

popis výrobku: kolena jsou určena pro zahnutí kabelové trasy vedené ocelovými trubkami o 90°
kolena jsou z jedné strany osazena hliníkovou spojkou

materiál: ocel

teplotní odolnost: -60 - +250 °C

mechanická odolnost: 1250 N / 5 cm

kód třídění dle ČSN EN 61386-1 ed. 2: 44561

mechanická ochrana dle ČSN EN 50102: IK10

splňuje požadavky: ČSN EN 61386-1 ed.2:09, ČSN EN 61386-21:04, ČSN EN 50102


skladování: ČSN EN 60721-3-1



povrchová úprava: EOZ - pozinkovaná ocel Sendzimir povrchově upravena práškovou technologií, barva černá RAL 9005, střední korozní odolnost - skupina 2

S - pozinkovaná ocel Sendzimir, vrstva zinku 15-27 µm, nahrazuje základní nátěr, střední korozní odolnost - skupina 2

F - z ocelového pásu po svaření žárově pozinkováno ponorem, průměrná vrstva zinku 45 µm (min. 35 µm), vysoká korozní odolnost - skupina 4


















klasifikace : ČSN 73 0895 P 90-R
DIN 4102-12 E 90
STN 92 0205 PS 90

Klasifikace je závislá na konkrétním provedení kabelové trasy detailně uvedené v katalogu Systémy se zachováním funkčnosti při požáru.

Povrchová úprava nemá vliv na funkčnost systému.

Pro spojení kolene s trubkou je nutné objednat ocelové spojky 313/3 - 342/3, které nahradí hliníkové spojky dodávané s koleny.

 výrobky schválené pro nenormové konstrukce

číslo položky	dn vnější Ø (mm)	závit	R (mm)	hmotnost 1 ks (kg)	balení (ks)	pro trubky	klasifikace konstrukce
6113_ZNM_S	20,4	P13,5	80	0,15	25	6013_ZNM_S	
6116_ZNM_S	22,5	P16	100	0,17	25	6016_ZNM_S	
6121_ZNM_S	28,3	P21	120	0,31	20	6021_ZNM_S	
6129_ZNM_S	37	P29	155	0,47	20	6029_ZNM_S	
6136_ZNM_S	47	P36	185	0,92	5	6036_ZNM_S	
6142_ZNM_S	54	P42	200	1,25	5	6042_ZNM_S	
6113_EOZ	20,4	P13,5	80	0,15	25	6013_EOZ	
6116_EOZ	22,5	P16	100	0,17	25	6016_EOZ	
6121_EOZ	28,3	P21	120	0,31	20	6021_EOZ	
6129_EOZ	37	P29	155	0,47	20	6029_EOZ	
6136_EOZ	47	P36	185	0,92	5	6036_EOZ	
6142_EOZ	54	P42	200	1,25	5	6042_EOZ	
6113_ZN_F	20,4	P13,5	80	0,17	25	6013_ZN_F	
6116_ZN_F	22,5	P16	100	0,19	25	6016_ZN_F	
6121_ZN_F	28,3	P21	120	0,35	20	6021_ZN_F	
6129_ZN_F	37	P29	155	0,51	20	6029_ZN_F	
6136_ZN_F	47	P36	185	1,04	5	6036_ZN_F	
6142_ZN_F	54	P42	200	1,43	5	6042_ZN_F	